



株式会社 **CE** ホールディングス



# 2019年9月期 第2四半期決算補足説明資料

2019年 5月  
東証第一部：4320

# 目次



グループ概要

電子カルテシステムについて

2019年9月期 第2四半期業績

業績見通し

# 目次



グループ概要

電子カルテシステムについて

2019年9月期 第2四半期業績



業績見通し

# 会社概要 (2019年3月末現在)



|                     |                                                                                                                          |
|---------------------|--------------------------------------------------------------------------------------------------------------------------|
| 商号                  | 株式会社CEホールディングス                                                                                                           |
| 設立                  | 1996年3月25日                                                                                                               |
| 資本金                 | 11億5,675万円                                                                                                               |
| 所在地                 | 札幌市白石区平和通15丁目北1番21号                                                                                                      |
| 代表者                 | 代表取締役社長 杉本 恵昭                                                                                                            |
| 上場市場                | 東証一部、札証 (証券コード: 4320)                                                                                                    |
| 主な株主                | 日本電気株式会社、日本事務器株式会社、<br>日本生命保険相互会社、<br>株式会社北洋銀行、株式会社北海道銀行                                                                 |
| 従業員数                | 326名 (連結)                                                                                                                |
| 連結子会社<br>( ) 内は持株比率 | 株式会社シーエスアイ (100.0%)<br>株式会社Mocosuku (57.5%)<br>株式会社エムシーエス (51.0%)<br>株式会社システム情報パートナー (100.0%)<br>株式会社ディージェーワールド (100.0%) |
| 持分法適用関連会社           | 株式会社駅探 (東京証券取引所マザーズ上場)                                                                                                   |

# 当社グループの概要

※  は連結子会社  
※  は持分法適用関連会社



株式会社 **CE** ホールディングス

略称 **CEHD**  
設立 1996年3月  
上場会社・持株会社



株式会社 **シーエスアイ**

略称：CSI 持株比率：100.0%

電子カルテシステム「MI・RA・Is」を中心とした医療システム開発と受託システム開発



株式会社 **エムシーエス**

略称：MCS 持株比率：51.0%

看護業務システムの開発・導入・運用保守をトータルサポート



株式会社 **システム情報パートナー**

略称：SIP 持株比率：100.0%

医療情報システムの開発・導入・運用保守をトータルサポート



株式会社 **ディージェーワールド**

略称：DJW 持株比率：100.0%

医療情報システムの総合的な提案と支援、最新インターネット型デジタルサインソリューション



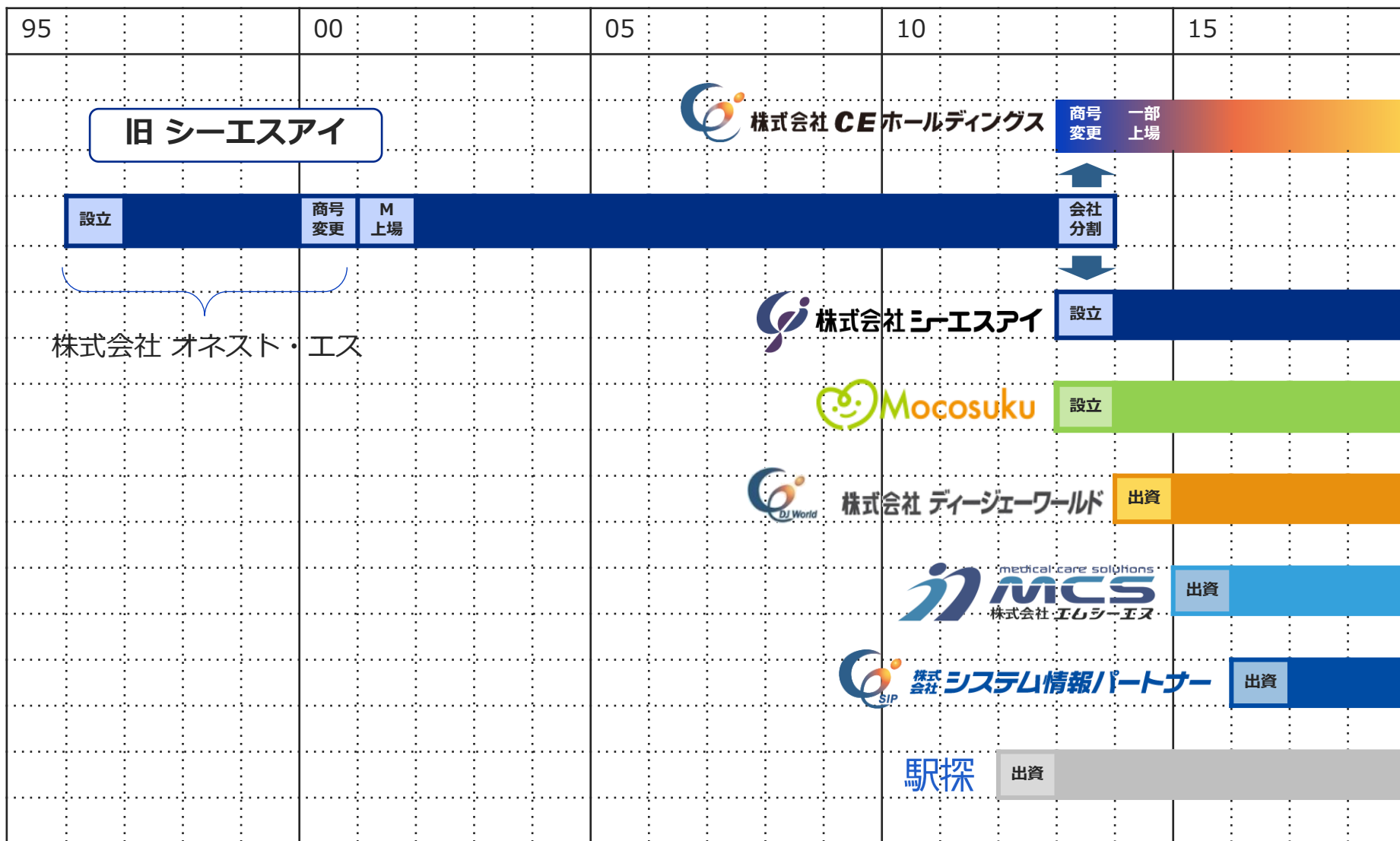
持株比率：57.5%

ヘルスケア付『Mocosuku』の企画・運営とWebマーケティング・プロモーション

**駅探**

持株比率 **31.03%**  
資本・業務提携 **2012年5月**  
上場会社

# グループの沿革





# 事業内容



| セグメント    | 主要な製品・サービス                           |                               | 提供会社        |
|----------|--------------------------------------|-------------------------------|-------------|
| 医療システム事業 | 電子カルテシステム「MI・RA・Isシリーズ」              | MI・RA・Is/AZ 等<br>(介護機能：オプション) | CSI、MCS     |
|          | 地域医療連携システム                           | ID-Link                       | CSI         |
|          | 医療機関・患者のコミュニケーションサービス                | かかりん                          | CSI         |
|          | 医療情報システムの受託開発                        |                               | CSI、SIP、DJW |
|          | 医療情報システムの運用管理（病院内のシステム・ネットワークの運用管理等） |                               | SIP         |
|          | 医療機関向け料金後払いシステム                      |                               | SIP         |
|          | 医療機関向けデジタルサイネージ                      | MI・RA・Is/Signage              | CSI         |
| その他      | ヘルスケア関連情報提供、マーケティング支援                |                               | Mocosuku    |
|          | 公共・商業施設向けデジタルサイネージ                   |                               | DJW         |

# 目次



グループ概要

電子カルテシステムについて

2019年9月期 第2四半期業績

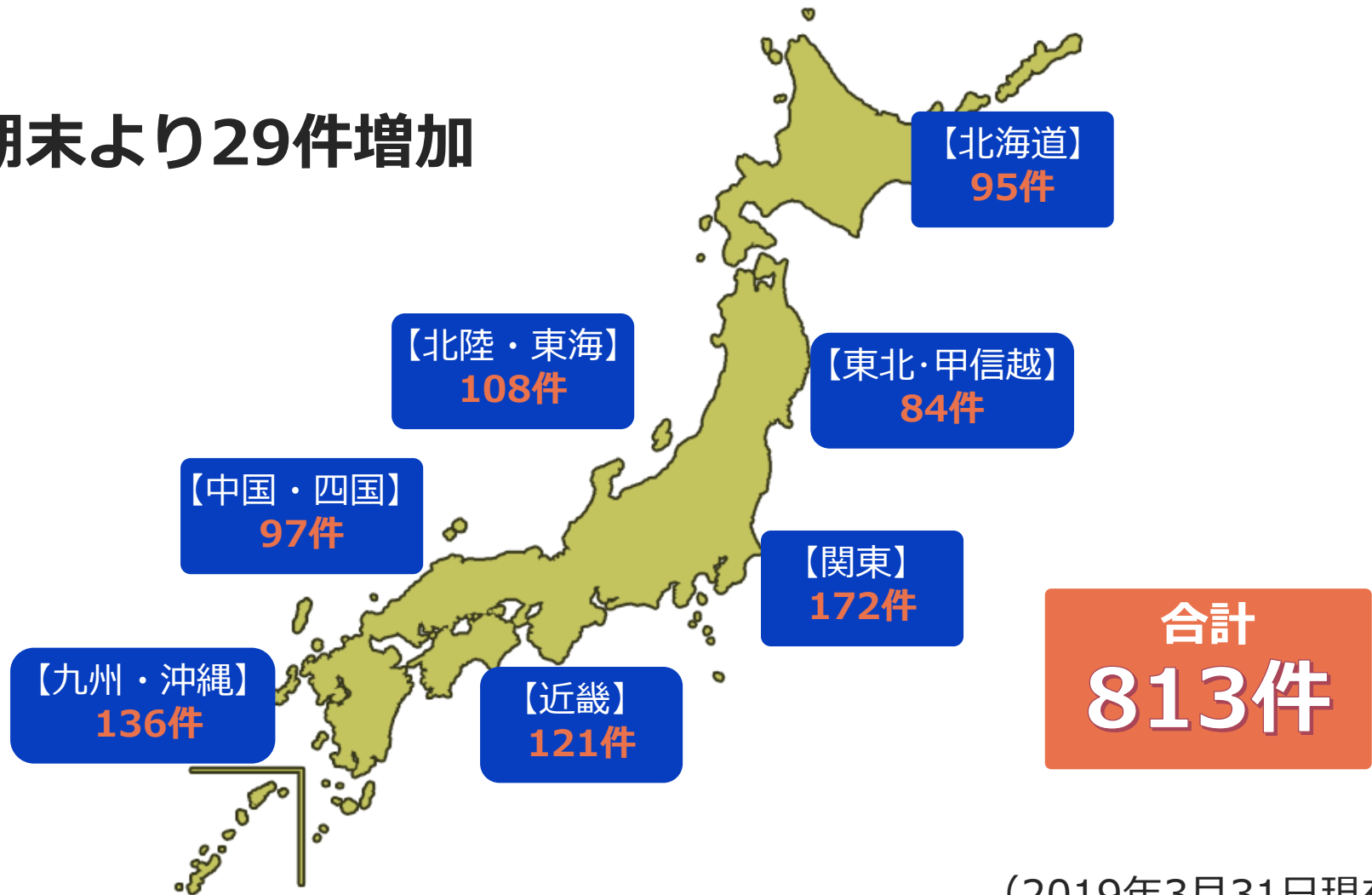
業績見通し



# MI・RA・Isシリーズ導入実績



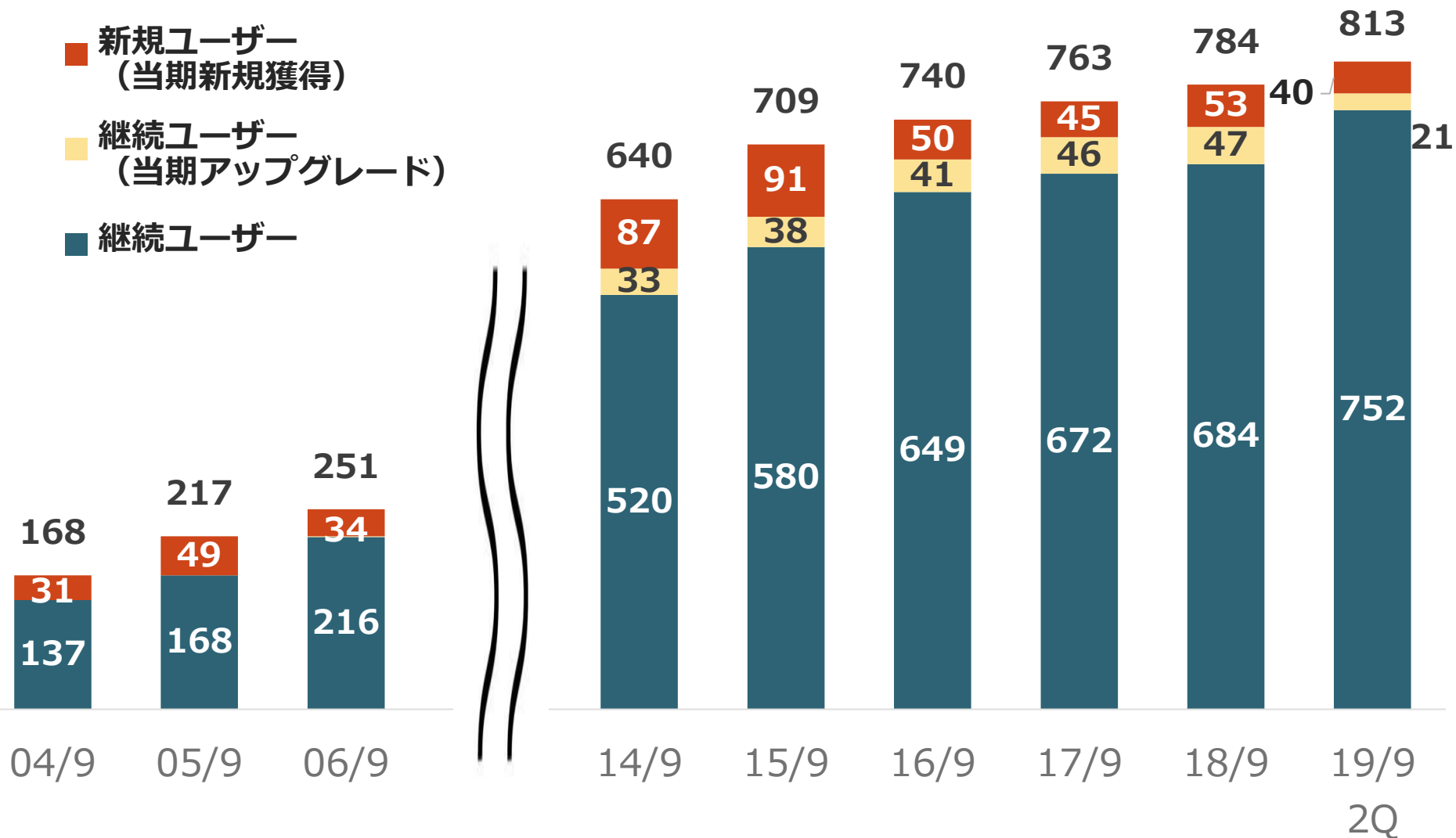
■ 前期末より29件増加



(2019年3月31日現在)

# MI・RA・Isシリーズ導入数推移

- 新規ユーザー  
(当期新規獲得)
- 継続ユーザー  
(当期アップグレード)
- 継続ユーザー



# 目次



グループ概要

電子カルテシステムについて

2019年9月期 第2四半期業績

業績見通し

# 四半期損益計算書（連結）



| 単位：百万円 | 2018年9月期<br>第2四半期<br>実績 | 2019年9月期<br>第2四半期<br>実績 | 前年同期比<br>増減率 |
|--------|-------------------------|-------------------------|--------------|
| 売上高    | 4,534                   | 5,892                   | + 30.0%      |
| 営業利益   | 339                     | 467                     | + 37.8%      |
| 経常利益   | 359                     | 465                     | + 29.4%      |
| 当期純利益  | 191                     | 239                     | + 25.1%      |

- 売上高は、当社グループの主力製品である電子カルテシステム「MI・RA・Is/AZ」を含む医療システムの販売が順調に推移し、大型案件もあったことから、前年同期比で増加。
- 利益面においても、売上増に伴う売上総利益の増加等により、前年同期比で増加。

※ 記載金額は百万円未満を切り捨てて表示しております。

※ 当期純利益は、親会社株主に帰属する当期純利益を表示しております。

# セグメント別実績（連結）



| 単位：百万円       |         | 2018年9月期<br>第2四半期<br>実績 | 2019年9月期<br>第2四半期<br>実績 | 前年同期比<br>増減率 |
|--------------|---------|-------------------------|-------------------------|--------------|
| 医療<br>システム事業 | 売上高     | 4,496                   | 5,852                   | + 30.1%      |
|              | セグメント利益 | 361                     | 492                     | + 36.2%      |
| その他          | 売上高     | 37                      | 40                      | + 8.9%       |
|              | セグメント利益 | △14                     | △18                     | —            |

※ 記載金額は百万円未満を切り捨てて表示しております。

# セグメント別受注状況（連結）



| 単位：百万円   | 2018年9月期<br>第2四半期<br>実績 |          | 2019年9月期<br>第2四半期<br>実績 |              | 前年同期比<br>増減率 |          |
|----------|-------------------------|----------|-------------------------|--------------|--------------|----------|
|          | 受注高                     | 受注<br>残高 | 受注高                     | 受注<br>残高     | 受注高          | 受注<br>残高 |
| 医療システム事業 | 3,987                   | 2,013    | <b>5,298</b>            | <b>3,175</b> | + 32.9%      | + 57.7%  |
| その他      | 18                      | 1        | <b>28</b>               | <b>5</b>     | + 49.0%      | +302.9%  |
| 合 計      | 4,006                   | 2,014    | <b>5,326</b>            | <b>3,180</b> | + 33.0%      | + 57.9%  |

※ 記載金額は百万円未満を切り捨てて表示しております。



# 目次



グループ概要

電子カルテシステムについて

2019年9月期 第2四半期業績

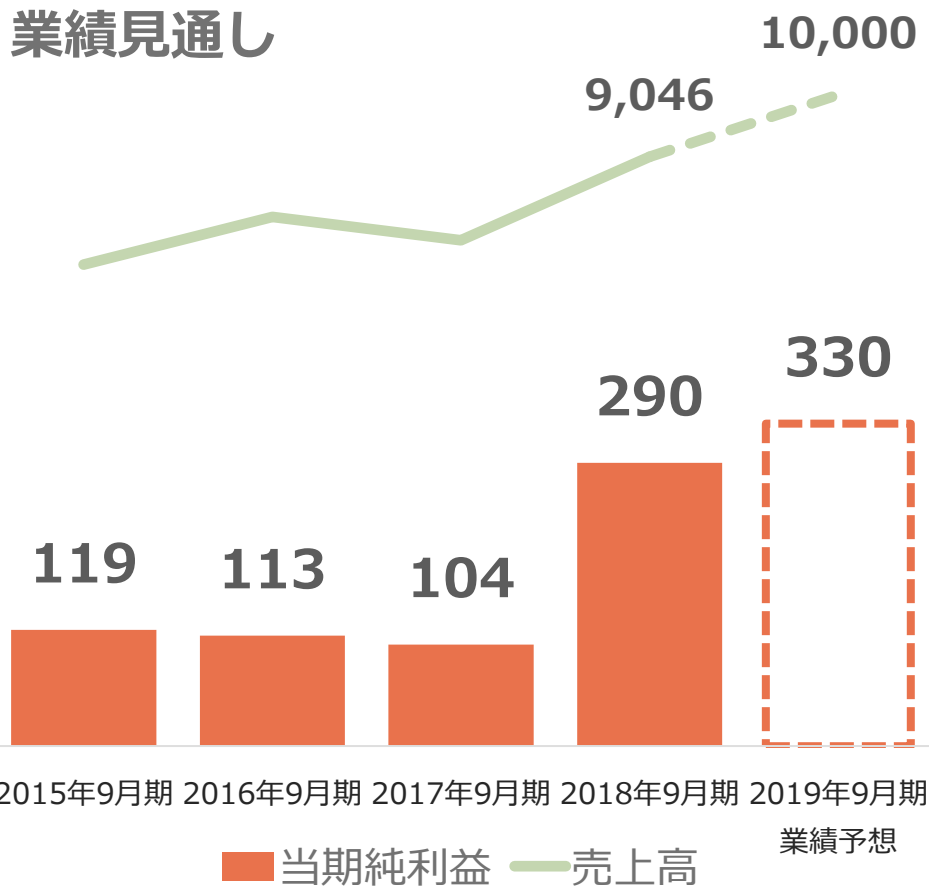
業績見通し

# 2019年9月期

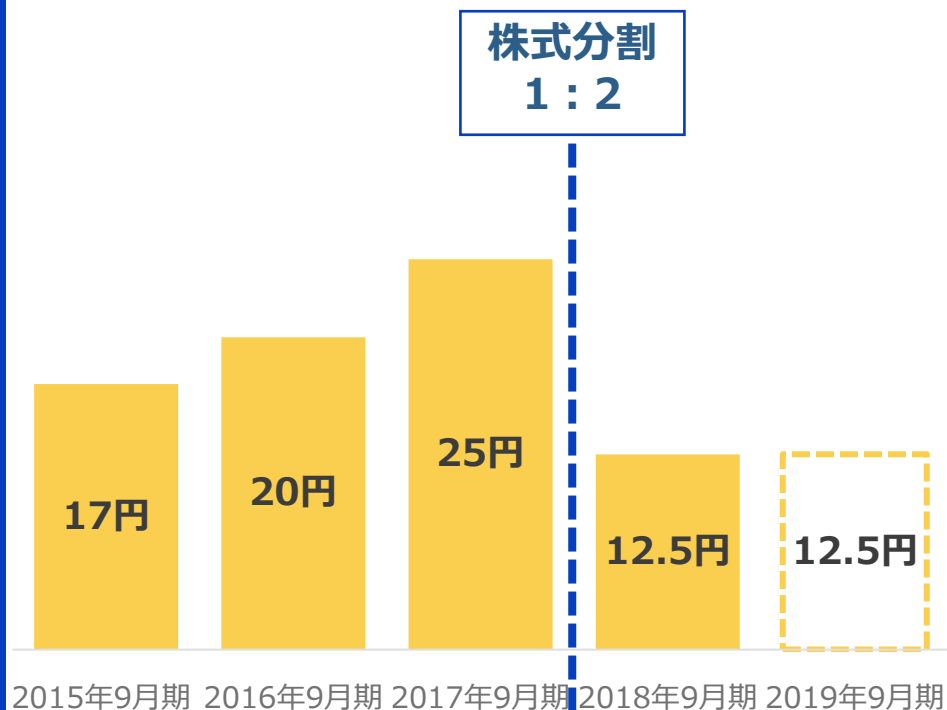
# 連結業績見通し

直近に公表されている業績予想  
・ 配当予想から修正なし

## 業績見通し



## 配当金の推移



※記載金額は百万円未満を切り捨てて表示しております。  
※当期純利益は、親会社に帰属する当期純利益を表示しております。

※2017年10月1日付で普通株式1株につき2株の割合で株式分割を行っております。  
※2017年9月期以前の配当金については、当該株式分割前の配当金の実際の額を記載しております。

直近に公表されている業績予想  
・ 配当予想から修正なし

単位：百万円

| (連結)  | 2018年9月期<br>実績 | 2019年9月期<br>計画 | 前期比<br>増減率 |
|-------|----------------|----------------|------------|
| 売上高   | 9,046          | 10,000         | + 10.5%    |
| 営業利益  | 526            | 580            | + 10.2%    |
| 経常利益  | 590            | 624            | + 5.7%     |
| 当期純利益 | 290            | 330            | + 13.4%    |

- 医療システムを中心に、販売面の強化、顧客満足度向上、製品の品質向上及び機能強化、利益率の改善に取り組む。

※ 記載金額は百万円未満を切り捨てて表示しております。

※ 当期純利益は、親会社株主に帰属する当期純利益を表示しております。



# 2019年9月期 第2四半期決算補足説明資料

本資料に含まれる業界の動向や分析、今後の見通し、施策等は、現時点における情報に基づき判断したものであります。従いまして、将来の業績等につきましては、今後様々な要因により、大きく異なる可能性があります。

投資を行う際は、利用者ご自身のご判断で行われますようお願いいたします。

(連絡・お問合せ)  
株式会社CEホールディングス  
経営企画室  
TEL.011-861-1600